

## Semaine 9

### DIEU GUIDE

#### Préparation

Lire Genèse 24.1-67.

Utilisez les notes bibliques pour vous aider.



La vie d'Abraham fut marquée par la relation profonde qu'il eut avec Dieu qui l'avait appelé et qui s'était révélé à lui. La base de cette relation est l'alliance conclue entre Dieu et Abraham et la promesse que, par son fils Isaac, Dieu ferait de lui une grande nation.

Isaac étant maintenant un homme, le temps est venu pour lui de se marier et ainsi d'assurer une descendance. Mais la famille d'Abraham est seule parmi les Cananéens dont les perspectives et la culture sont totalement éloignées de la pensée divine. Il est donc clair pour Abraham que choisir une femme cananéenne pour Isaac ne serait pas dans la volonté de Dieu. Il était aussi clair qu'Isaac ne pouvait pas retourner dans le pays de son père en laissant le pays promis où Abraham avait été appelé. Une fois de plus Abraham doit faire confiance à Dieu pour le guider et pourvoir à son besoin. De par ses expériences passées, Abraham a appris qu'il pouvait faire confiance à Dieu et qu'il en serait de même pour sa situation actuelle.

**24.1** Abraham avait 140 ans et ne savait pas qu'il avait encore de nombreuses années à vivre. Il mourut à 175 ans (Genèse 25.7). Sara était morte trois ans auparavant lorsqu'Isaac avait 37 ans. Isaac avait 40 ans lorsqu'il épousa Rébecca (Genèse 25.20)

**24.2** Le serviteur le plus ancien montra toutes les caractéristiques d'un bon serviteur avec son bon sens (Genèse 24.6), sa piété (24.26, 52), son dévouement à son maître et sa résolution de suivre les instructions de son maître le plus vite possible (24.33, 56). « La main sous la cuisse » est un geste solennel de serment.

#### But de la leçon

Apprendre que Dieu guide ceux qui lui obéissent.

**24.3** Abraham avait vécu en paix avec les Cananéens depuis quelque temps mais Dieu lui avait déjà dit qu'ils deviendraient les ennemis de sa descendance et qu'ils étaient condamnés à la destruction (Genèse 22.17).

Notez que c'est la première fois que le peuple de Dieu reçoit l'ordre de ne pas se marier avec ceux qui ne font pas parti du peuple choisi (voir Deutéronome 7.34; 1 Rois 11.4; Esdras 9.1; 1 Corinthiens 7.39)

**24.8** Comme il convient, les dernières paroles d'Abraham mentionnées dans la Bible sont des paroles de foi dans le Dieu fidèle qui tient ses promesses.

**24.10** Nahor était probablement une ville de la région d'Harân, le lieu où la famille de Nahor s'était établie (Genèse 22.24; 29.4-6). Pour l'endroit voir la carte de la page 37. Les chameaux et les autres cadeaux allaient aider à mener à bien les arrangements pour le mariage et étaient aussi une preuve de la richesse d'Abraham, suffisante pour influencer favorablement la future mariée.

**24.12** Le serviteur, en tant que membre circoncis de la maison d'Abraham, faisait partie intégrante de l'Alliance (voir Genèse 17.19-14). C'est dans un but très pratique que la prière de foi du serviteur est adressée à Dieu : pouvoir reconnaître la jeune fille qui aurait une attitude de cœur bonne et généreuse. Sa prière est formulée dans un contexte bien particulier et elle ne devrait pas devenir normative (pas plus que la prière des disciples en Actes 1.24-26).

**24.15** La réponse de Dieu qui survint, alors que la prière était inachevée, surpassa toute espérance. Après un moment d'hésitation (Genèse 24.21), le serviteur se rendit compte que Rébecca était la réponse parfaite à sa prière. Elle était non seulement belle mais aussi la petite-nièce d'Abraham. Il n'est pas surprenant alors que le serviteur se sente tout petit et se prosterne pour adorer Dieu (Genèse 24.26-27).

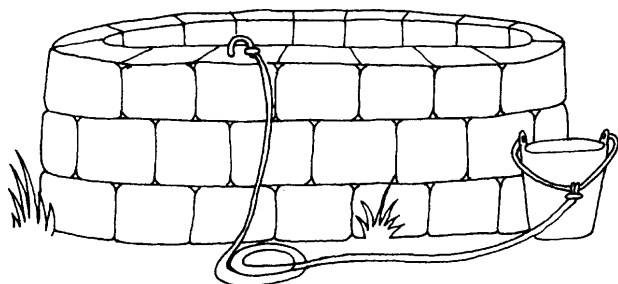
**24.33** Notez la réaction du serviteur ici et au verset 56. Il devait achever sans délai la mission qu'Abraham lui avait confiée sans mettre en péril son succès. Au verset 33 il était probablement en train de déborder d'excitation en voyant l'intervention divine dans sa mission.

**24.50-51** La famille de Rébecca pouvait voir qu'Abraham avait reçu la bénédiction et la protection divine. Lorsque le serviteur décrit ce qui était arrivé lors de son voyage cela renforça dans leur esprit le fait qu'il s'agissait bien d'une intervention surnaturelle. « Cette affaire vient de l'Éternel ». Ils se servent du mot « Éternel » (v. 50). Ce n'est que plus tard lorsque Dieu parla à Moïse dans le buisson ardent qu'il mit dans ce nom l'idée de la fidélité à la promesse de l'Alliance. Il semble dans ce passage qu'ils avaient quelques connaissances sur Dieu mais ils étaient probablement syncrétistes comme le furent leurs descendants en Canaan après la conquête du pays. Ils adoraient l'Éternel et d'autres dieux, d'où Exode 20.3!


**24.57** Notez le désir de Rébecca de partir.

**24.62** Lachaï-Roï : voir Genèse 16.14.

**Remarque :** Tout ce passage est une illustration de Proverbes 3.6 : « Cherche à connaître sa volonté pour tout ce que tu entreprends et il te conduira sur le droit chemin ».



## Plan de la leçon



C'est la dernière leçon de la série.

Demandez aux enfants de vous décrire ce qui est arrivé à Abraham dans les histoires précédentes. Il serait bon d'avoir une copie de chacune des activités des leçons précédentes pour servir de rappel. Revoyez les promesses de Dieu et leur réalisation. Réviser le verset à mémoriser. Dans l'histoire d'aujourd'hui, nous verrons comment Dieu aida Abraham dans une situation impossible.

## Les aides visuelles

Images, flanellographe ou figurines. Il vous faudra 2 scènes distantes l'une de l'autre : d'un côté la tente d'Abraham et de l'autre le puits d'Harân – et les personnages suivants : Abraham, le serviteur, Isaac, Laban, Rébecca, sa famille, sa nourrice – et aussi des chameaux, des cadeaux.

Il vous faudra une carte pour les enfants plus âgés (voir page 37).

## Activités : 3-5 ans

Pour chaque enfant photocopiez la page 67 et le puits au bas de la page 66. Avant la leçon découpez le puits. Les enfants collent le puits sur leur image entre le serviteur et Rébecca, la partie inférieure des chameaux sera recouverte. Ils colorient l'image. Réviser le verset à mémoriser à la fin de la leçon.

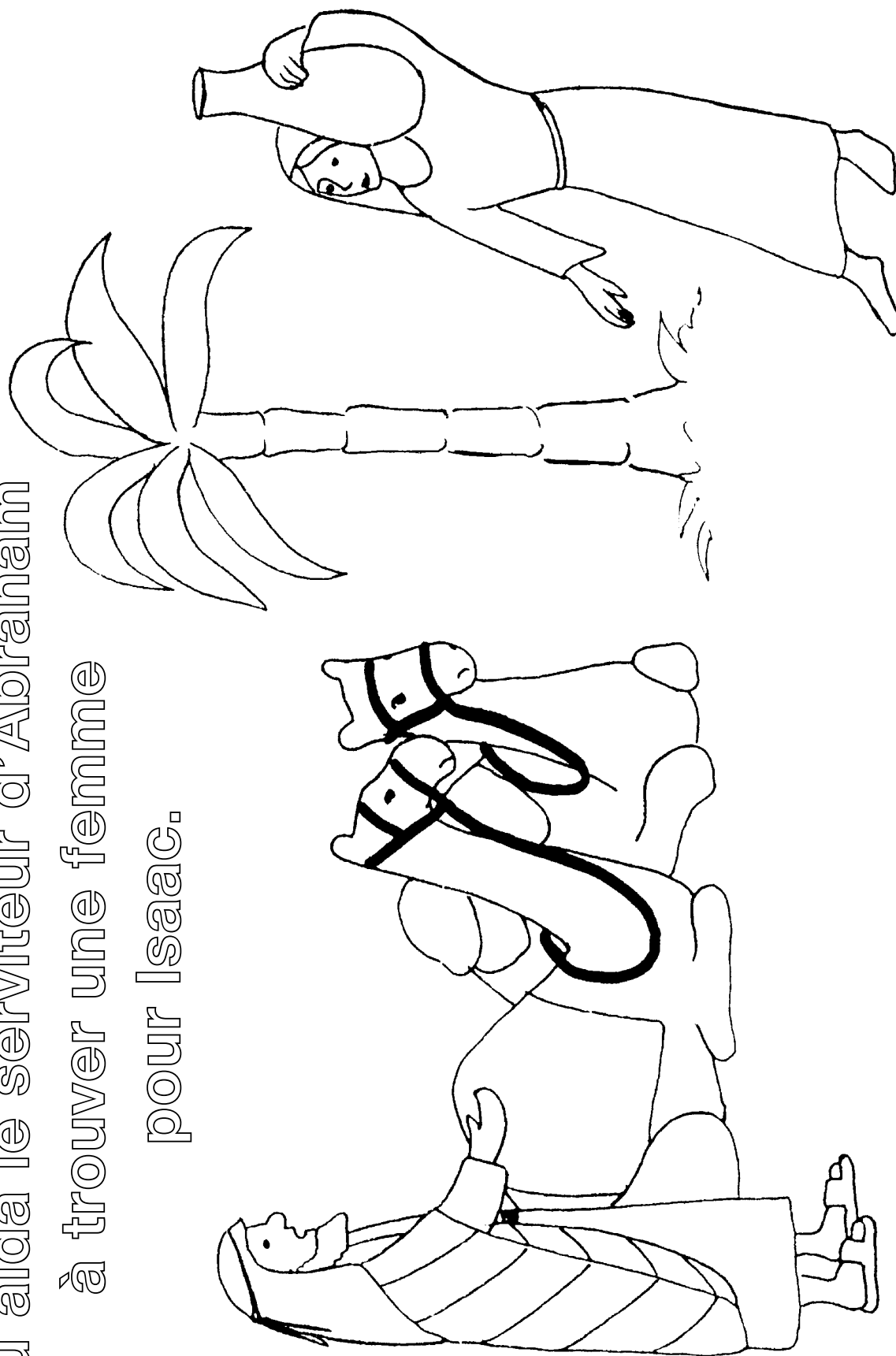
## Activités : 5-7 ans

Suivez les instructions de la page 68.

## Activités : 7-9 ans

Pour chaque enfant photocopiez la page 70. Faites ceci comme activité de groupe pour que les enfants les moins doués ne soient pas laissés pour compte. Prévoyez une copie plus grande de la grille des lettres que l'on mettra sur un tableau ou sur feuille cartonnée. Demandez aux enfants de chercher un mot à la fois. Lorsqu'un mot est trouvé, marquez-le dans la grille des lettres et demandez aux enfants de faire de même sur leur propre grille. Réviser le verset à mémoriser à la fin de la session.

Dieu aida le serviteur d'Abraham  
à trouver une femme  
pour Isaac.



Le Seigneur tient fidèlement ses promesses.

Psalmes 145.13